

# Smart Medicine έκδοση 3

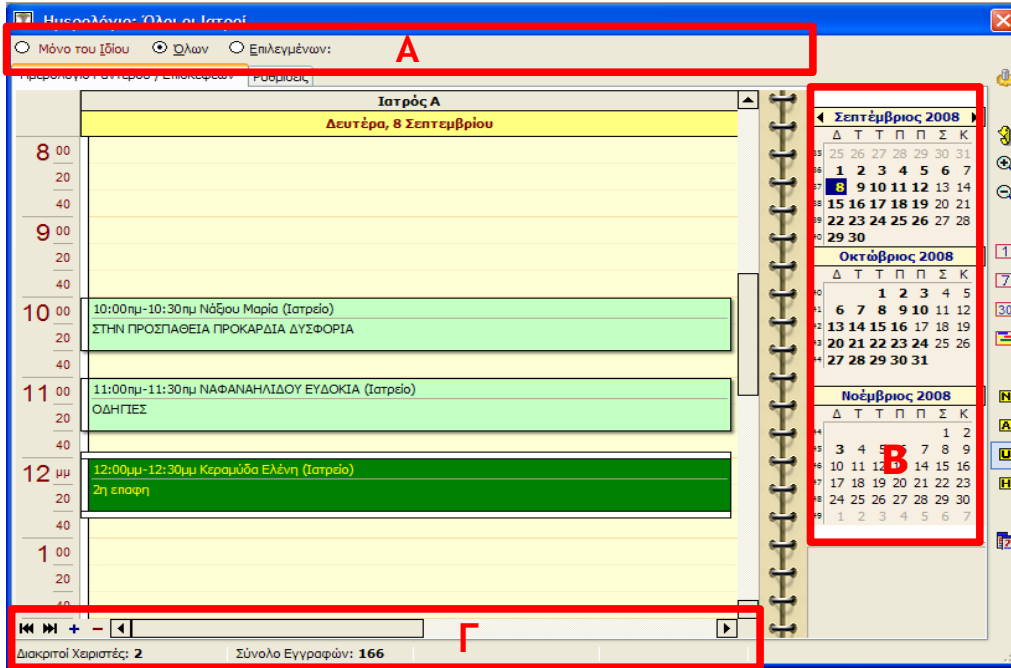
## Ήμερολόγιο Ραντεβού & Έπισκέψεων

The screenshot displays the SmartMedicine software interface for appointment and visit management. It features several overlapping windows:

- Top Window:** Shows a weekly calendar for August 2008. Appointments are scheduled for Tuesday, 8th September 2008, at 10:00, 11:00, and 12:00. Attendees include Καραμανώλη, ΝΑΦΑΝΑΗΛΙΔΑ, ΖΕΠΗ ΕΛΕΝΗ, and ΣΑΜΒΟΥ ΓΕΩΡΓ.
- Middle Window:** A detailed view for 'Ιατρός Α' showing a weekly schedule from August 1st to 6th. Appointments are listed for various days and times, such as 10:00 and 11:00.
- Bottom Window:** A detailed view for 'Όλοι οι Ιατροί' showing a daily schedule for Thursday, 10th September. Appointments are listed with times and descriptions, such as '10:00-10:30μ ΠΕΡΙΣΤΑΣΙΑΚΑ (Ιατρός) συνταγή'.
- Right Sidebar:** Contains navigation and display options:
  - Απεικόνιση:**
    - 1 Ημερήσια Απεικόνιση (Alt+D)
    - 7 Εβδομαδιαία Απεικόνιση (Alt+W)
    - 30 Απεικόνιση Μηνός (Alt+M)
    - Χρονική Ροή (Alt+T)
  - Ομαδοποίηση:**
    - Α Αυτόματη Ρύθμιση (Alt+A)
    - U κατά Ιατρό (Alt+U)
    - H κατά Ημερομηνία (Alt+H)
    - N Χωρίς Ομαδοποίηση (Alt+N)
  - Χρονική Ανάλυση:**
    - Μεγαλύτερη (Alt+Αριστερό κλικ)
    - Μικρότερη (Alt+Δεξί κλικ)
  - Χρονική Μετακίνηση:**
    - 7 Επιστροφή σε Σημερινή Ημερομηνία
    - Μεταφορά σε Ημερομηνία

**Είσαγωγή**

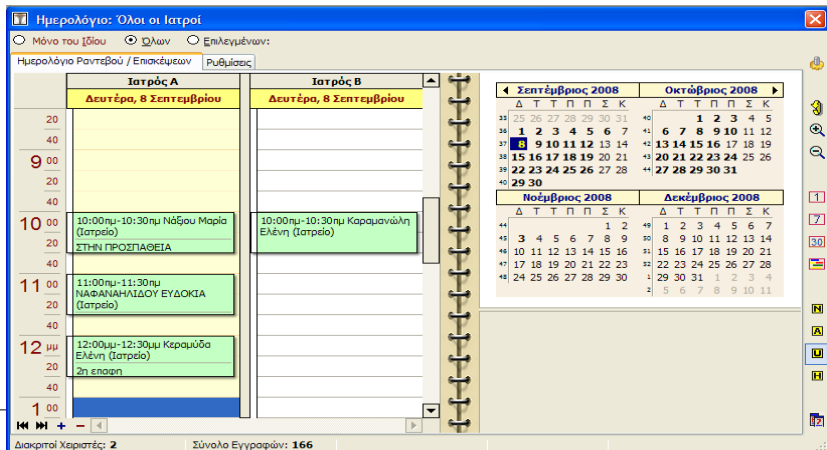
Στήν έκδοση 3 του Smart Medicine έχουμε προσθέσει την δυνατότητα τὰ καθορισμένα ραντεβού & οι επίσκεψεις νὰ ἐπεικονίζονται καὶ νὰ διαχειρίζονται - ἐκτός του παραδοσιακοῦ τρόπου μέσω τῆς κάρτας του πελάτου – μέσω μιᾶς φόρμας πού μιμείται τὸ συμβατικὸ ἡμερολόγιο με ἀπεικόνιση τοῦ ἐργάσιμου χρόνου ἀνὰ ἡμέρα, ἐβδομάδα, μῆνα κλπ εἴτε γιὰ ἓναν μεμονωμένο αἰτρώ εἴτε γιὰ τὸ σύνολο τοῦ ἰατροῦ /κλινικῆς.



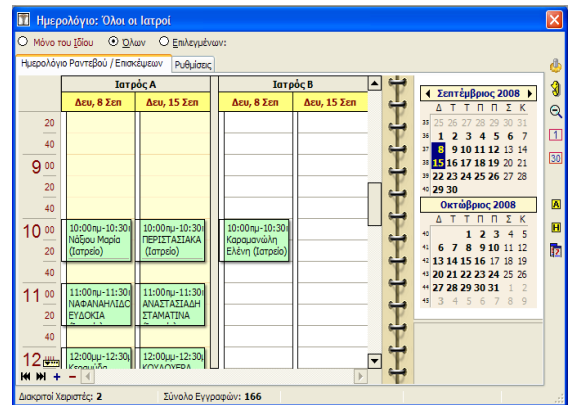
Ἐκτός του κυρίως μέρους ὅπου ἀπεικονίζονται τὰ ραντεβού/ἐπίσκεψεις, ὑφίστανται 3 ἀκόμη περιοχές με ἰδιαίτερη λειτουργικότητα:

- A: Ὅρίζουμε ἂν θέλουμε τὴν Εὔρεση & Ἀπεικόνιση μόνο τῶν ραντεβού τοῦ συνδεδεμένου χειριστῆ (ἐφόσον εἶναι ἰατρός), ὄλων τῶν ἰατρῶν ἢ μόνο Ὅρισμένων (ἐμφανίζεται μία λίστα τῶν καταχωρημένων ἰατρῶν ὅπου τσεκάρουμε τοὺς ἐπιθυμητούς).
- B: Στὴν περιοχή αὐτὴ ἐμφανίζονται συνοπτικὰ οἱ μέρες τοῦ μῆνα ἢ τῶν μηνῶν πού μᾶς ἐνδιαφέρουν. Τὸ πόσοι μῆνες θὰ εἶναι ὄρατοί, μπορούμε νὰ τὸ καθορίζουμε αὐξομειώνοντας
  - α) τὸν ἀριθμὸ τῶν μηνῶν ἀνὰ σειρὰ μετακινώντας τὸ σπυράλ στὴν ἀριστερὴ πλευρὰ τοῦ B δεξιὰ ἢ ἀριστερὰ καὶ
  - β) τὸν ἀριθμὸ τῶν μηνῶν μετακινώντας τὸ κάτω ὄριο τοῦ B πρὸς τὰ πάνω ἢ κάτω
 Μὲ τὰ βελᾶκια στὰ ἀριστερὰ & δεξιὰ τοῦ ὀνόματος κάθε μῆνα, μπορεῖτε νὰ μετακινηθεῖτε μπρὸς καὶ πίσω στὸν χρόνο.

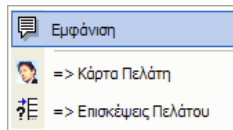
- Γ: Ἄν στὸ σύστημα μας ὑπάρχουν περισσότεροι ἀπὸ ἓνα ἰατροί, καὶ ἔχουμε ἐπιλέξει τὴν ἐμφάνιση τῶν ραντεβού/ἐπίσκεψων ὁμαδοποιημένων ἀνὰ ἰατρώ (τὸ κίτρινο εἰκονίδιο U στὰ ἀριστερὰ εἶναι ἐπιλεγμένο) ἐμφανίζεται μία scroll bar ὅπου μπορούμε μετακινώντας τὴν νὰ βλέπουμε τὰ ραντεβού διαφορετικῶν ἰατρῶν. Ἐπίσης, πατώντας τὰ + καὶ - στὰ ἀριστερὰ τῆς, αὐξάνουμε ἢ μειώνουμε ἀντίστοιχα, τῶν ἀριθμὸ τῶν ἰατρῶν πού τὰ ραντεβού τους ἐμφανίζονται ταυτόχρονα.



- Παρατηρείστε ότι οι μέρες του ήμερολογίου (στην περιοχή Β) όταν υπάρχει έστω και 1 ραντεβού σε αυτές εμφανίζονται με έντονη γραφή ενώ όταν δεν υπάρχει κανένα με πιό λεπτή.
- Κάνοντας κλικ σε οποιασδήποτε ήμερομηνία στην περιοχή Β εμφανίζουμε τα ραντεβού τής ημέρας αυτής.
- Μπορούμε να επιλέξουμε την ταυτόχρονη απεικόνιση περισσότερων ήμερών, κάνοντας κλικ διαδοχικά σε διαφορετικές ημέρες ακόμη και ΜΗ συνεχόμενες κρατώντας πατημένο το πλήκτρο Control



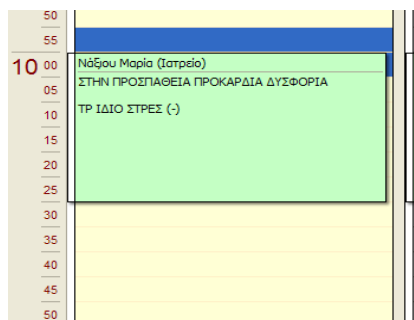
- Κάνοντας δεξί κλικ σε ένα ραντεβού εμφανίζεται το μενού πλοήγησης που μπορεί να μάς παραπέμψει ταχύτατα στην Κάρτα του Πελάτη, στην Λίστα Έπισκέψεων του ή απλώς να εμφανίσει τη συγκεκριμένη επίσκεψη



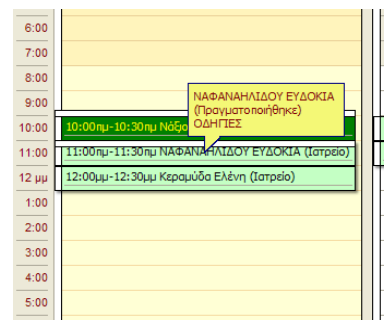
- Με 2πλό κλικ πάνω σε ένα ραντεβού ανοίγει ή κάρτα επίσκεψης
- Με δεξί κλικ σε κάποιο κενό σημείο του ήμερολογίου εμφανίζεται το μενού λειτουργιών:



- **Δημιουργία Νέου Ραντεβού:** Εμφανίζεται το παράθυρο επιλογής Πελάτου και στην συνέχεια μιιά κενή νεοκαταχωρούμενη κάρτα ραντεβού για τόν πελάτη αυτό.
- **Νέο Ραντεβού για Άκαταχώρητο Πελάτη:** Όπως πριν αλλά χωρίς τήν επιλογή Πελάτου μιιάς και τόν νέο ραντεβού δημιουργείται για τόν «Άκαταχώρητο πελάτη» με ID 0.
- **Μεταφορά σε Ήμερομηνία:** Μετακινεί τόν ήμερολόγιο σε ήμερομηνιά τής επιλογής σας
- **Έπιστροφή σε Σημερινή Ήμερομηνία:** Έχοντας μετακινηθεί χρονικά στο ήμερολόγιο από τήν τρέχουσα ήμερομηνιά, σάς έπιστρέφει σε αυτήν.
- **Αύξηση Χρονικής Ανάλυσης & Μείωση Χρονικής Ανάλυσης:** Με τες επιλογές αυτές αύξομειώνετε τήν χρονική ανάλυση τού ήμερολογίου:



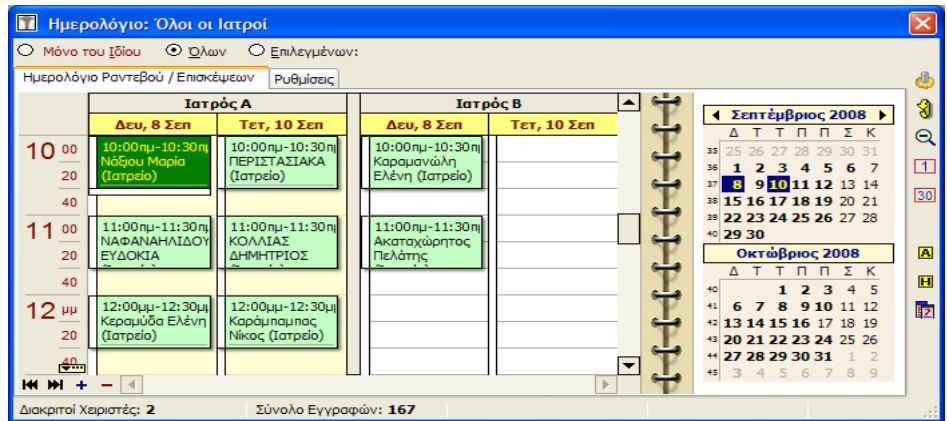
Μέγιστη Χρονική Ανάλυση



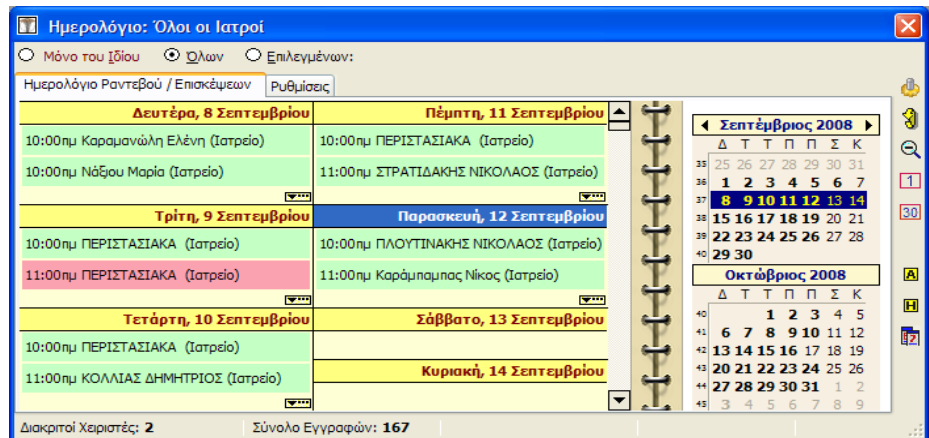
Ελάχιστη Χρονική Ανάλυση

Οι τρόποι απεικόνισης των ραντεβού είναι 4:

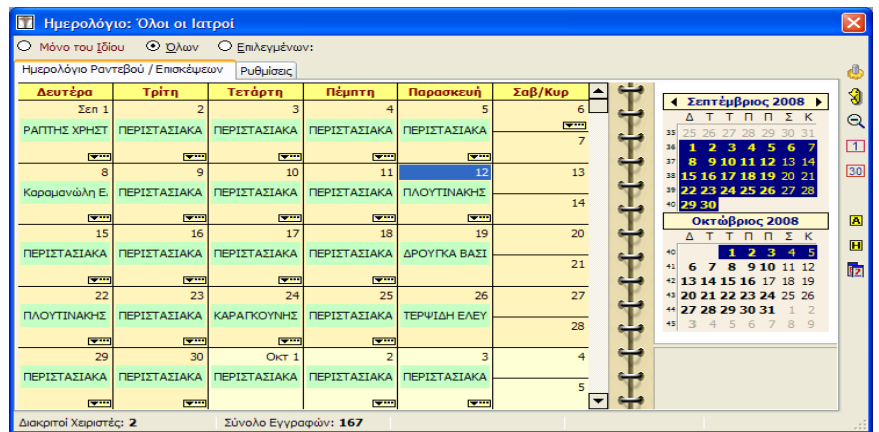
1. Ημερήσια Απεικόνιση:



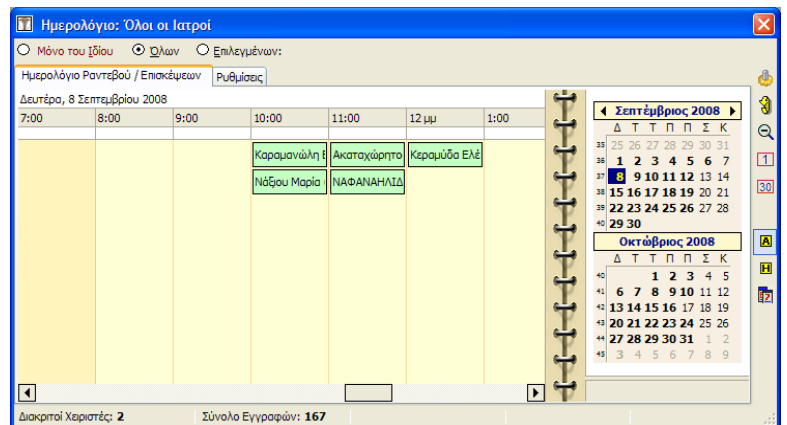
2. Έβδομαδιαία Απεικόνιση:














3. Μηνιαία Απεικόνιση:



4. Άπεικόνιση τής άπασχόλησης στην ροή του χρόνου



**Εικονίδια στο δεξί μέρος του Ημερολογίου:**

	Έμφάνιση όλων των διαθέσιμων λειτουργιών του ημερολογίου
	Ανανέωση περιεχομένων από την βάση
	Ημερήσια απεικόνιση
	Έβδομαδιαία απεικόνιση
	Μηνιαία απεικόνιση
	Χρονική Ροή
	Έμφάνιση όλων των ραντεβοϋ - Καμμία όμαδοποίηση
	Αυτόματη Έπιλογή
	Όμαδοποίηση κατά Ίατρό
	Όμαδοποίηση κατά Ήμερομηνία
	Μεταφορά σε ήμερομηνία τής έπιλογής μας

**Παρατηρήσεις**

1. Ανάλογα με τὸ ἂν τὰ ραντεβοϋ ἔχουν πραγματοποιηθεῖ, εἶναι μελλοντικά ἢ ἔχουν ἀκυρωθεῖ ἐμφανίζονται με διαφορετικό χρώμα: **πράσινα**, **μπλέ** ἢ **κόκκινα** ἀντίστοιχα.
2. Ἄν ἡ ἐγκατάσταση ἀφορᾷ ἰατρεῖο με ἕναν μόνο ἰατρό, ἡ Όμαδοποίηση κατά Ίατρό ἢ Ήμερομηνία δὲν δημιουργεῖ διαφορετική ἀπεικόνιση ἀπὸ τὴν N & A.